

# **LIDERAZGO 215**

## **CÓMO HACER DISCIPULOS EN GRUPOS PEQUEÑOS**



**EVERY NATION**  
CHURCHES & MINISTRIES

## **CONTENIDO**

<b>Qué es un Grupo de Discipulado.....</b>	<b>3</b>
<b>Cómo dirigir un grupo de Discipulado .....</b>	<b>7</b>
<b>Cómo encontrar un nuevo líder para el grupo de Discipulado .....</b>	<b>12</b>
<b>Cómo empezar un grupo de Discipulado.....</b>	<b>14</b>

# Qué es un Grupo de Discipulado

*1 Cuando vio a las multitudes, subió a la ladera de una montaña y se sentó. Sus discípulos se le acercaron, 2 y tomando él la palabra, comenzó a enseñarles diciendo:*

**Mateo 5:1-2**

Jesús hizo discípulos en grupos pequeños. Él ministró a un discípulo individualmente cuando fue necesario. Grupos pequeños y Discipulado uno a uno son complementarios. Jesús usó ambos. En vez de discipular doce hombres individual e independientemente, Jesús desarrolló relaciones entre sus discípulos. Cuando uno de sus discípulos necesitaba privacidad, Jesús ministraba a ese discípulo de forma privada, pero la mayoría de su Discipulado era un proyecto de grupo. Que los discípulos se relacionarán con Jesús no era suficiente, ellos necesitaban relacionarse entre ellos. Así como Jesús, debemos aprender a ministrar a los doce y a uno, al grupo y al individuo.

## Grupos pequeños en la Biblia

La Biblia tiene muchos ejemplos del ministerio de grupos pequeños en el Antiguo y el Nuevo Testamento.

Cuando Jetro, el suegro de Moisés, vio que este estaba cargando toda la responsabilidad de liderazgo solo, le dio este consejo:

*17—No está bien lo que estás haciendo —le respondió su suegro—, 18 pues te cansas tú y se cansa la gente que te acompaña. La tarea es demasiado pesada para ti; no la puedes desempeñar tú solo. 19 Oye bien el consejo que voy a darte, y que Dios te ayude. Tú debes representar al pueblo ante Dios y presentarle los problemas que ellos tienen. 20 A ellos los debes instruir en las leyes y en las enseñanzas de Dios, y darles a conocer la conducta que deben llevar y las obligaciones que deben cumplir. 21 Elige tú mismo entre el pueblo hombres capaces y temerosos de Dios, que amen la verdad y aborrezcan las ganancias mal habidas, y desígnalos jefes de mil, de cien, de cincuenta y de diez personas.*

*24 Moisés atendió a la voz de su suegro y siguió sus sugerencias. 25 Escogió entre todos los israelitas hombres capaces, y los puso al frente de los israelitas como jefes de mil, cien, cincuenta y diez personas.*

**Éxodo 18:17-21,24-25**

La iglesia en el libro de los Hechos también se reunió en casas y en el templo.

*46 No dejaban de reunirse en el templo ni un solo día. De casa en casa partían el pan y compartían la comida con alegría y generosidad.*

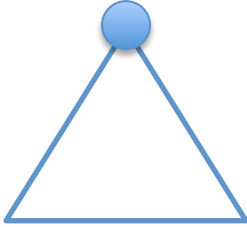
**Hechos 2:46**

## Filosofía de liderazgo

Existen tres filosofías de liderazgo en la iglesia.


### Estructura común de una iglesia:

Aquí el pastor guía desde arriba.




### Solo el pastor ministra:

Aquí el pastor está debajo de la gente “empujándolos hacia Dios” y siendo aplastado por la presión del crecimiento.

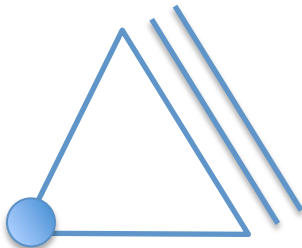


Si la iglesia crece, la carga se hace muy pesada para el pastor, y la gente nueva no tiene acceso al ministerio pastoral.



### Estructura del ministerio con grupos pequeños:

Aquí más líderes de grupos pequeños se encarga del crecimiento. El pastor se multiplica en otros líderes de grupos pequeños.



## ¿Qué es un grupo de Discipulado saludable?

El grupo de Discipulado es el *principal* ambiente de Discipulado en la iglesia local.

Hay muchas ideas diferentes acerca de grupos de Discipulado en la iglesia. Así que para ayudarnos a entender que es un grupo de Discipulado, debemos entender que NO es uno.

**Un grupo de Discipulado no es un...**

- Grupo de atención enfocado en las necesidades donde cada persona llega para hablar de sus problemas y recibir cuidado pastoral personal.
- Estudio bíblico centrado en el líder donde cada persona viene a escuchar y aprender de un experto en la Biblia.
- Tiempo social basado en el compañerismo donde cada persona viene a conocer amigos cristianos.
- Grupo para experimentar con dones espirituales donde la gente puede probar dones espirituales entre ellos.
- Grupo de rendición de cuentas donde cada persona pasa a través de una lista de control espiritual.
- Grupo hogareño donde se sirve comida y familias completas se reúnen para compañerismo.
- Servicio pequeño de la iglesia complementando con Adoración, ofrendas y predicación.

La gente en un grupo de Discipulado saludable puede satisfacer necesidades, estudiar la Biblia y experimentar compañerismo con otros, pero el principal objetivo es hacer discípulos.

La reunión de grupo de Discipulado es solo una parte del ministerio de grupos pequeños en general en la vida de la iglesia. Para que un grupo de Discipulado sea verdaderamente saludable y exitoso, el ministerio y las relaciones deben extenderse más allá de la reunión.

<b>Ministerio de Discipulado</b>	<b>Reunión del grupo de Discipulado</b>
<b>7 días a la semana</b>	<b>1 día a la semana</b>
<b>24 horas al día</b>	<b>Típicamente 60 a 90 minutos</b>
<b>Cualquier hora, cualquier lugar</b>	<b>Hora específica, lugar específico</b>

- Una reunión de un grupo de Discipulado pasa una vez cada semana. El ministerio de Discipulado sucede los 7 días de la semana.

- Una reunión de un grupo de Discipulado dura típicamente entre 60 y 90 minutos en un lugar y tiempo determinado. El ministerio de Discipulado puede suceder en cualquier lugar, a cualquier hora y durar cuanto tiempo como sea necesario.
- Mientras que es importante aprender a dirigir una reunión de grupo de Discipulado, es más importante aprender a ministrar a la gente.

## **Resumen**

Un grupo de Discipulado es más que simplemente otra reunión, es el principal ambiente para el Discipulado en la iglesia local. Un grupo de Discipulado saludable y exitoso va más allá de una reunión semanal para el Discipulado, que sucede en cualquier lugar, en cualquier hora, siete días a la semana, veinticuatro horas al día. El ministerio de grupos pequeños es el principal lugar para evangelizar, establecer, equipar y empoderar discípulos.

## **Preguntas de discusión**

¿Cómo te ha ayudado un grupo de Discipulado a crecer en tu relación con Dios?

¿Cuáles son los beneficios de estar en un grupo de Discipulado?

¿Cuál es la relación entre un ministerio de Discipulado y una reunión de grupo de Discipulado?

# Cómo dirigir un grupo de Discipulado

Hay muchas maneras efectivas en la que podemos dirigir una reunión de un grupo de Discipulado. Aquí sugerimos el siguiente formato con cuatro secciones:

- **Calentamiento**
- **La palabra**
- **Aplicación**
- **Oración**

En este formato, idealmente, una reunión de un grupo de Discipulado dura de 60 a 90 minutos. Es mejor que la gente deje la reunión del grupo de Discipulado deseando que haya sido más larga, que deseando que haya sido más corta. Esos que desean que haya sido más larga esperaran volver la próxima semana. Esos que desean que haya sido más corta quizás no vuelvan jamás, o acortarán la reunión llegando tarde. Por lo tanto, mejor muy corta que muy larga.

## 1. Calentamiento

En este formato, cada reunión de grupo de Discipulado comienza con una pregunta de calentamiento. El calentamiento está diseñado para dar a cada quien la oportunidad de hablar. Ayuda a la gente a conectar con y a conocer otras personas.

El líder del grupo de Discipulado debe introducir la pregunta de calentamiento y motivar a todos a responder.

La pregunta de calentamiento debe estar relacionada con el tema principal de alguna forma, pero no debe requerir ningún conocimiento bíblico para ser respondida. Si la pregunta de calentamiento es muy espiritual, teológica o controversial, hará que los visitantes y los no creyentes se sientan incómodos. El calentamiento está diseñado para ayudar a los visitantes a bajar la guardia.

Para los que objetan que usar una pregunta de calentamiento diciendo que es infantil o no espiritual, consideren esto: si esto fue lo suficientemente bueno para Jesús, entonces debería ser lo suficientemente bueno para nosotros. Jesús preguntó, “¿quién dicen los hombres que yo soy? ¿quién dicen ustedes que yo soy?” Muy buena pregunta de calentamiento. No hay respuesta correcta o incorrecta -Jesús simplemente preguntó para saber su opinión.

**Aquí varios consejos para ayudar al líder del grupo de Discipulado durante el tiempo de calentamiento:**

- Cada lección incluye tres preguntas de calentamiento.
- Usa solo una pregunta de calentamiento para cada reunión del grupo de Discipulado.
- Si la lección toma más de una reunión de un grupo de Discipulado para completar, usa una pregunta de calentamiento diferente cada semana.
- Siéntete libre de hacer tu propia pregunta de calentamiento.
- Motiva a cada persona a responder.
- Designa quien debería responder.
- Las buenas preguntas de calentamiento: no tiene respuestas correctas o incorrectas, piden una opinión o una experiencia, no requieren conocimiento bíblico, no son controversiales, están conectadas al tema.

## 2. La palabra

El tiempo de la palabra es una enseñanza de 15 a 30 minutos sobre el tema o texto de la semana. Esta corta enseñanza es seguida por un tiempo de aplicación donde todos los participantes son motivados a compartir como ellos pondrán la lección en práctica.

**Aquí varios consejos para ayudar al líder del grupo de Discipulado durante el tiempo de la palabra:**

- No pretendas ser un experto sabelotodo en la Biblia. Cuanta Biblia obedeces es más importante que todos los hechos que sabes.
- El líder de un grupo de Discipulado es un guía, director, líder (es decir, la persona que va delante y da el ejemplo a seguir) y un participante. La reunión de un grupo de Discipulado es más que un estudio bíblico. Se requiere un buen líder, no un buen profesor.
- Deja que la Biblia hable por si misma.
- Recuerda, el objetivo es ministrar las necesidades de la gente, no terminar una lección bíblica, así que déjate guiar por el Espíritu, no por el material.
- Usa ilustraciones y cuenta historias para ayudar a la gente a entender los versos bíblicos.
- Cada lección comienza con versos claves y comentarios introductorios, que pueden leerse en voz alta o ser resumidos.
- Cada lección usualmente tiene tres puntos principales, seguidos por un versículo, comentarios y preguntas.
- Estas preguntas no son diseñadas para ser preguntadas durante la reunión del grupo de Discipulado, sino para ayudar al líder del grupo de Discipulado a preparar la lección.
- Use márgenes y espacios en blanco para añadir notas, versículos e ilustraciones.
- Algunas lecciones son muy largas para ser completadas en una reunión. Tome dos, tres o cuatro semanas si es necesario.

*16 Toda la Escritura es inspirada por Dios y útil para enseñar, para reprender, para corregir y para instruir en la justicia,*

**2 Timoteo 3:16**



*2No se amolden al mundo actual, sino sean transformados mediante la renovación de su mente. Así podrán comprobar cuál es la voluntad de Dios, buena, agradable y perfecta.*

**Romanos 12:2**

### **3. Aplicación**

En una reunión de un grupo de Discipulado enseñamos la Biblia para que la gente pueda obedecerla, no para que pueda conocerla. El punto de la enseñanza es la aplicación práctica.

Estudiar la Biblia en una reunión de un grupo de Discipulado se trata de aplicación, no información.

**Aquí varios consejos para ayudar al líder del grupo de Discipulado durante la aplicación.**

- Cada lección incluye tres preguntas de aplicación. Escoge una.
- Siéntete libre de añadir tus propias preguntas.
- Prepare a un miembro del grupo de Discipulado (o líder que está entrenando) para responder la pregunta de aplicación, para dar el ejemplo a seguir.
- Haga la pregunta de aplicación y designe quien responderá primero. De lo contrario, todo el mundo esperará por algún valiente que hable primero.
- No permita que alguien discuta o sea crítico con otros. Recuerde a todos aplicar la lección a sus propias vidas, no a la vida de otro.
- Los líderes de grupos de Discipulado deben pedir a Dios la sabiduría para saber cuando balancear o corregir raras aplicaciones no bíblicas. La corrección insensible o el criticismo puede matar el grupo, así como también una herejía sin corregir.

*22No se contenten solo con escuchar la palabra, pues así se engañan ustedes mismos. Llénenla a la práctica. 23El que escucha la palabra, pero no la pone en práctica es como el que se mira el rostro en un espejo 24y, después de mirarse, se va y se olvida en seguida de cómo es. 25Pero quien se fija atentamente en la ley perfecta que da libertad, y persevera en ella, no olvidando lo que ha oído, sino haciéndolo, recibirá bendición al practicarla.*

**Santiago 1.22-25**

*24 »Por tanto, todo el que me oye estas palabras y las pone en práctica es como un hombre prudente que construyó su casa sobre la roca. 25Cayeron las lluvias, crecieron los ríos, y soplaron los vientos y azotaron aquella casa; con todo, la casa no se derrumbó porque estaba cimentada sobre la roca. 26Pero todo el que me oye estas palabras y no las pone en práctica es como un hombre insensato que construyó su casa sobre la arena.27Cayeron las lluvias, crecieron los ríos, soplaron los vientos y azotaron aquella casa. Esta se derrumbó, y grande fue su ruina».*

**Mateo 7.24-27**

## 4. Oración

La oración es probablemente la parte más importante de la reunión del grupo de Discipulado. Asegúrate de tener tiempo suficiente para que puedan orar sin presión.

### **Aquí varios consejos para ayudar al líder del grupo de Discipulado durante la oración.**

- Mantén tus oraciones sencillas, sinceras y cortas. La mayoría de no creyentes nunca han oído a un cristiano ordinario hablando con Dios. La mayoría serán tocados por su sinceridad y sencillez.
- Usa una oración conversacional, no complicada y profunda oración de guerra espiritual.
- No lo digas, solo ora. Pasen el tiempo de oración orando unos por otros, no compartiendo motivos de oración. Por el exceso de tiempo que pasamos discutiendo motivos de oración, muchas auto-proclamadas reuniones de oración deberían llamarse “reuniones de peticiones de oración”.
- Ora, no prediques. Motiva a cada persona a orar oraciones cortas, no oraciones de sermones en voz alta o largas explicaciones teológicas dirigidas a Dios, diseñadas para impresionar al menos espiritual. Hay un tiempo y lugar para todo. El servicio de Adoración es el lugar para predicar. La reunión del grupo de Discipulado es el lugar para orar.
- ¡Escucha! Mantén un oído atento a cualquiera que esté orando en el momento y otro en el Espíritu Santo. Escucha cuidadosamente durante el calentamiento y el tiempo de aplicación por cosas que pueden necesitar oración.
- Se creativo. No ores de la misma forma y en el mismo orden cada vez.
- Cree que los dones espirituales se manifestarán durante el tiempo de oración, especialmente la profecía, la sanidad, el discernimiento y la fe.

### **Mira quien está hablando**

Calentamiento (10-15 minutos). Todos  
La palabra (15-30 minutos). Solo el líder  
Aplicación (10-15 minutos). Todos  
Oración (10-15 minutos). Todos

### **Preparación para la reunión del grupo de Discipulado**

Dirigir un grupo de Discipulado bien requiere preparación para la reunión del grupo. Aquí tienes varios consejos.

- Elige el material del grupo de Discipulado, ya sea un material basado en el sermón disponible durante los servicios de adoración, o materiales de acuerdo al tema.
- Revisa el contenido al menos un día antes de la reunión de Discipulado. Esto te ayudará a estar más confiado al dirigir la reunión y llegar a conocer la gente que está presente.

- Pasa tiempo leyendo y meditando en las escrituras.
- Elige las preguntas que mejor se adaptan a tu grupo.
- Ora por aquellos que participarán y pide a Dios que te use para ministrar a ellos y para que crezcan en su relación con Dios.
- Recuerda al grupo acerca del horario/lugar.

### **Cómo matar un grupo de Discipulado**

El Discipulado a través de un grupo de Discipulado funciona mientras te mantienes fiel al proceso de evangelizar, establecer, equipar y empoderar los participantes a seguir a Jesús y ayudar a sus familias y amigos a seguirlo también. Tan simple como es, hay algunas maneras probadas de fallar. Aquí varias cosas que debes evitar:

- No recibas el diezmo y/o ofrendas.
- No mezcles negocios con grupos de Discipulado.
- No mezcles política con Discipulado.
- No ministres en privado a alguien del sexo opuesto.
- No busques parejas.
- No prestes o pidas prestado dinero.
- No invites predicadores.
- No promociones ningún ministerio paracleisiatico o ningún evento, espiritual o secular, a través de los grupos de Discipulado.
- No manejes casos especiales. (Por ejemplo, esos que necesitan ayuda profesional, médica o legal).

### **Resumen**

Una reunión de grupo de Discipulado tiene cuatro componentes: calentamiento, la palabra, aplicación y oración. Esta reunión dura aproximadamente entre 60 y 90 minutos. Cada uno de estos componentes es esencial para el éxito a largo plazo del grupo de Discipulado. Por lo tanto, cada reunión debería comenzar con un calentamiento, proseguir con la Palabra, una aplicación y terminar con la oración.

### **Preguntas de Discusión**

¿Por que la aplicación es más importante que la información? ¿Cuál es la diferencia entre un grupo de Discipulado y un estudio bíblico?

¿Cuál de los asesinos de grupos de Discipulado es una amenaza contra tu grupo de Discipulado? ¿Cómo puedes protegerte en contra de ellos?

# Cómo encontrar un nuevo líder para el grupo de Discipulado

Moisés resolvió el problema de sobrecarga ministerial estableciendo grupos pequeños. Con la ayuda de Jetro, se dio cuenta de que necesitaba preparar y delegar responsabilidades ministeriales a líderes de miles, cientos, cincuentas y decenas. En otras palabras, Moisés necesitaba establecer un equipo ministerial.

Para ser un equipo efectivo, cada miembro necesita conocer su rol. En este capítulo veremos a las responsabilidades y roles de los líderes de grupos pequeños, y cómo podemos levantar a otros líderes de grupos pequeños.

## Líderes de grupos de Discipulado

Un líder de grupo de Discipulado es un discípulo que ha sido equipado y empoderador para hacer discípulos y desarrollar líderes a través del ministerio de grupos pequeños.

Todos los líderes de grupos pequeños deberían ser:

### 1. FIELES

Ellos siguen a Jesús y ayudan a otros a seguirlo también.

### 2. DISPONIBLES

Ellos están dispuestos y disponibles para servir.

### 3. INVOLUCRADOS

Ellos están activos en la comunidad de la iglesia.

### 4. ENSEÑABLES

Ellos son humildes y están dispuestos a aprender, crecer y recibir entrenamiento y corrección.

### 5. HAMBRIENTOS

Ellos están apasionados por Dios, Su palabra y Su propósito.

## Pasantes

Un pasante o aprendiz es un líder potencial de grupos pequeños que está sirviendo actualmente con un líder de grupo de Discipulado. Los grupos pequeños saludables tienen al menos un pasante. Algunos tendrán dos.

Es importante mencionar la diferencia entre un pasante y un asistente. Por definición, un pasante hará eventualmente todo lo que el líder actual está haciendo. Un día cercano, el pasante liderará un grupo de Discipulado. El pasante no está allí para ayudar, sino para

aprender y recibir entrenamiento práctico. Por otro lado, un asistente solo está allí para ayudar.

La diferencia entre pasantes y asistentes es la diferencia entre el éxito y el fracaso en el ministerio de Discipulado.

Los pasantes también deberían ser fieles, disponibles, involucrados, enseñables y hambrientos.

## **Resumen**

Moisés resolvió su dilema de liderazgo levantando y empoderando más líderes. Una iglesia fuerte y saludable incluye líderes y líderes potenciales que han sido equipados para ministrar. Estos líderes y líderes potenciales deberían ser fieles, disponibles, involucrados, enseñables y hambrientos.

## **Preguntas de discusión**

¿Cómo llegaste a ser un líder de grupo de Discipulado o un pasante? ¿Quién te ayudó en el proceso?

¿A quién puedes identificar cómo un pasante en tu grupo de Discipulado?

# Cómo empezar un grupo de Discipulado

1. **IDENTIFICA** dos o tres creyentes que desean hacer discípulos alcanzando a los perdidos.

Juntos, hagan una lista de gente que pueden invitar a un grupo de Discipulado. Reúnanse una vez por semana durante un mes con estos creyentes para prepararse para el grupo que quieren comenzar. Los días que se reúnan, será bueno ayunar, compartir la visión de hacer discípulos juntos, y orar por esas personas que quieren invitar al grupo. Oren por esas personas en su lista al final.

Si eres el único creyente en tu familia, Campus u oficina, comienza haciendo el Uno a Uno con un amigo o familiar. Cuando hagas hecho el Uno a uno con dos o tres personas, podrás comenzar el grupo de Discipulado reuniendo a estos creyentes juntos.

Puedes comenzar el grupo una vez tengas cuatro miembros, y crecerá si los cuatro oran y alcanzan a sus familiares y amigos perdidos.

2. **INCLUYE** a tus familiares, amigos y relacionaros perdidos en tu círculo para guiarlos a Dios.

Construye relaciones intencionalmente con la gente y conócelos. Cree que Dios te dará oportunidades para invitarlos a tu grupo de Discipulado.

3. **INTERCEDE** por ellos.

Ora por los perdidos, y aún por aquellos que no están involucrados activamente en la iglesia. Ora regularmente por su salvación y por oportunidades para compartir tu milagro en dos minutos y predicar el evangelio. Ora específicamente a Dios para que supla sus necesidades y los acerque a Él.

4. **INVÍTA** a tus familiares, amigos y relacionados a tu grupo de Discipulado.

Aborda a la gente por la que estás orando. Aplica el principio CHAT (comienza una conversación, haz preguntas, afirma sus respuestas y testifica). Conócelos y desarrolla relaciones con ellos. Mientras las oportunidades llegan, comparte tu milagro en dos minutos y predica el evangelio.

Anda en fe mientras los invitas a tu grupo de Discipulado. Recuerda ser claro y específico acerca del tiempo, el lugar y el día de tu grupo de Discipulado. Recuérdales de antemano cuando será.

Cree que Dios hará crecer tu grupo de Discipulado y que juntos, honrarán a Dios y harán discípulos.

## **Empoderar nuevos líderes**

Una vez has establecido un grupo de Discipulado saludable que evangeliza, establece, equipa y empoderadora, el crecimiento es inevitable.

Un grupo de Discipulado aumenta en número evangelizando la cultura y la comunidad. Los miembros del grupo de Discipulado experimentan crecimiento personal mientras son establecidos en la fe, en la comunidad de la iglesia y en la Palabra y la Oración.

Los pasantes son equipados y empoderados con un entendimiento de las habilidades ministeriales básicas mientras aumenta su confianza y competencia en hacer discípulos. Sabes que es tiempo de multiplicarse cuando el grupo de Discipulado crece más de 12 personas y es muy grande para que todos participen.

Recuerda equipar y empoderar a un pasante que sea fiel, disponible, involucrado, enseñable y hambriento.

Es tiempo de multiplicar cuando:

**1. El grupo está listo.**

El grupo es constantemente por encima de 12 personas.

**2. El pasante está listo.**

El pasante está confiado y disponible.

**3. El líder del grupo de Discipulado está listo?**

El líder del grupo discierne el tiempo del grupo y el pasante.

## **Resumen**

Ayuda a otros a seguir a Jesús comenzando tu propio grupo de Discipulado con dos o tres creyentes y empoderador nuevos líderes. Ve y haz discípulos.

## **Preguntas de discusión**

¿Con quién puedes comenzar a abordar y desarrollar relaciones esta semana? ¿Cómo puedes invitarlos a tu grupo de Discipulado?

¿Con quién puedes comenzar un nuevo grupo de Discipulado?

¿A quién puedes empoderar para hacer discípulos?